

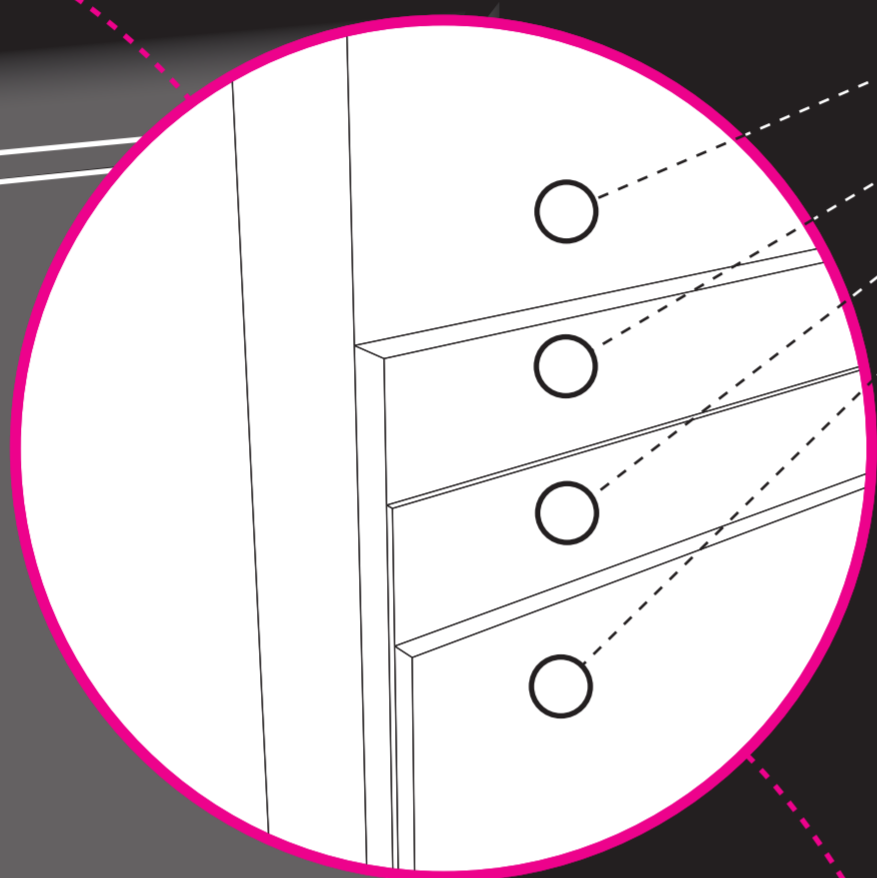


light + people =

iiillumination



come è fatto?



cosa succede?

- struttura di supporto
- parte luminescente
- parte sensibile al tatto
- copertura di protezione

come funziona?



come si usa?


**iiillumination** è costituito da una serie di led la luce che questi emettono non è costante ma regolata da alcuni sensori sensibili al tatto quando la superficie viene toccata la parte interessata aumenta la sua luminosità come memoria del gesto poi, con il passare del tempo (programmabile) torna lentamente alla luminosità "normale" lasciando spazio a nuovi segni

La sua struttura, simile ad un "foglio" ne permette l'utilizzo sui più svariati supporti adattandosi così ad ogni tipo di richiesta ed integrandosi con qualsiasi tipo di arredo urbano


**iiillumination** vuole essere un nuovo modo di intendere la luce non qualcosa di fisso, stabile e continuo ma qualcosa capace di mutare in base ai nostri comportamenti qualcosa con cui si possa giocare, comunicare, passare il tempo...

Lo "spazio luminoso" diventa così qualcosa di nuovo continuamente modificabile grazie alla nostra interazione

pensiline




panchine



(quasi) ovunque tu voglia!!!

pavimentazione



portabiciclette

